

Råd & Tips

Topstar

RABATTEN

Platsval, jordval och jordförbättring

Plantering

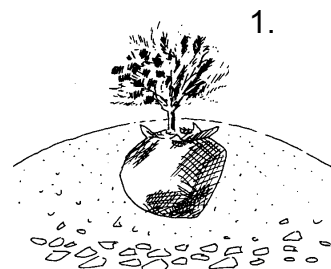
Gödning och marktäckning

Platsval, jordval och jordförbättring

Olika växter har olika önskemål om hur de vill "bo". De kan vilja ha sol, halvskugga, skyddat läge, torrt om fötterna m.m.

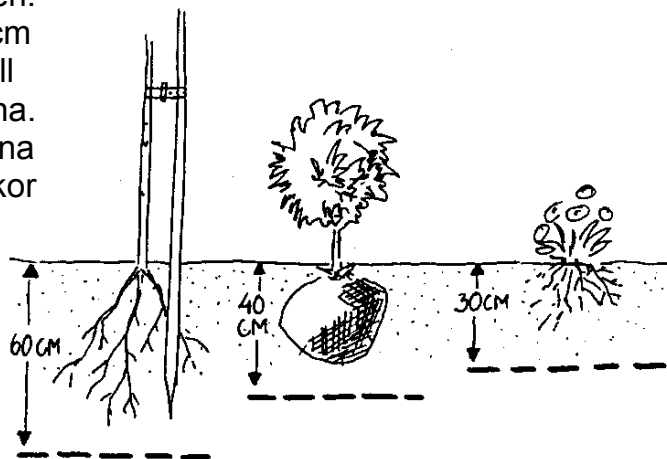
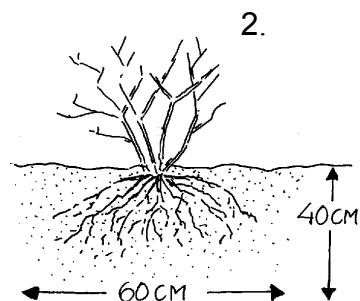
Kontrollera med plantskolans personal hur just dina växter trivs bäst. Om planteringen hamnar i en svacka bör du dränera eller fylla på mer jord så att planteringen kommer högre än marknivån. (se skiss 1)

Ge växterna en bra start genom att välja rätt jord. Köp planteringsjord som du planterar i direkt eller blandar upp din egen jord med. En iblandning av sand/grus i jorden gör den lucker och underlättar dränering och lufttillförsel. Vissa växter kräver speciell jord; t.ex. kalkskyende växter som ljung, rhododendron m.fl. De trivs bäst i jord uppblandad med naturell torv.



Plantering

När Du köper en växt kan den ha bar-rot eller en jordklump. Nakna rötter måste skyddas mot uttorkning och skall planteras genast. Fukta rötterna ordentligt (ställ gärna växten i en hink med vatten några minuter) innan plantering. Växter med klump kan stå en tid men måste vattnas. Vid planteringen genomfuktas jordklumpen noga och ev. säckkväv lossas, men kan sitta kvar. Planteringsgropens bredd bör vara större än djupet (se skiss 2) Plantera så att översta delen av rotsystemet hamnar någon cm under jorden. Rosor planteras med förädlingsstället 10 cm under jordytan. Fyll därefter igen gropen till hälften med jord och tryck till med händerna. Vattna rejält och fyll igen gropen helt. Vattna direkt men gödsla inte tidigare än 2-3 veckor efter planteringen. Plantera inte träd och buskar tätare än vad som rekommenderas. Det kan se glest ut vid nyplanteringen men när växterna vuxit upp får de rätt utrymme.



Gödsling och marktäckning

Om växten inte har några speciella gödslingsrekommendationer och normala gödselkrav kan Du gödsla tre gånger per år. Lämplig giva är 3 kg/100m² eller naturgödsel med givor enligt rekommendationer på förpackningen.

För att motverka ogräs i planteringar kan Du täcka med 8-10 cm barkmull eller täckbark. Rensa först bort ev.ogräs och gödsla om det behövs. Täckbark ger ett bra skydd under 2-3 år och bevarar dessutom markfukten. Täckbark skall inte grävas ned i jorden. Om Du vet att rabatten skall grävas bör du använda barkmull istället.