


Plansilo

5:30

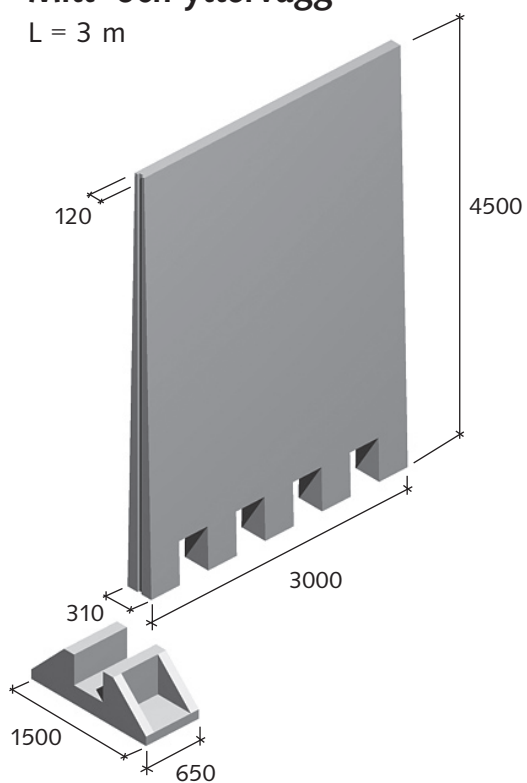
Typ B, höjd 4 m

För packningsmaskin max 25 ton



Mitt- och yttervägg

L = 3 m

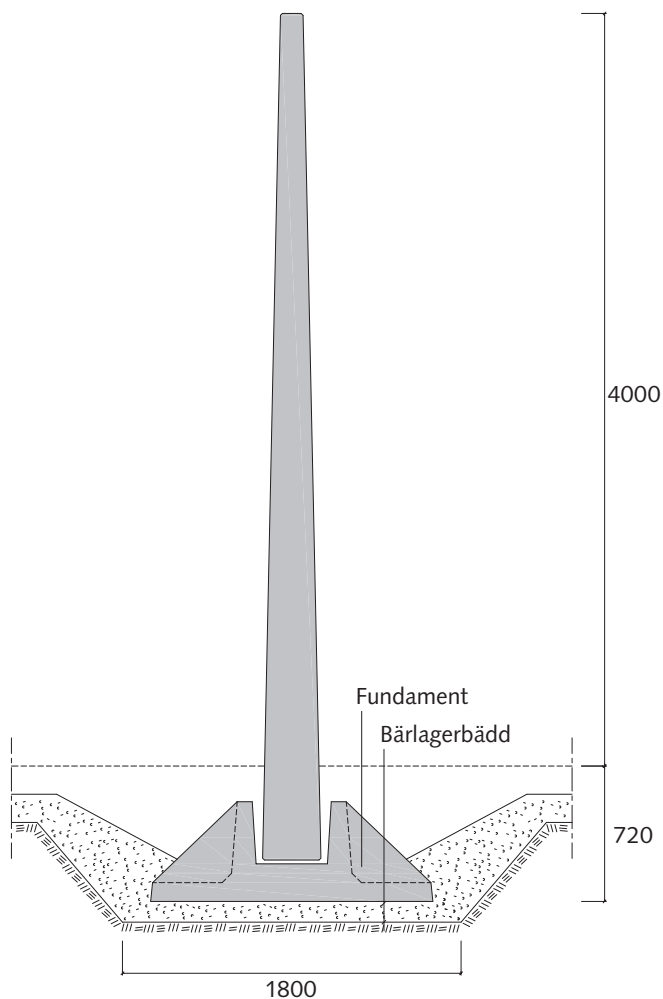


Siloväggarna är dimensionerade för max 25 tons packningsmaskin.

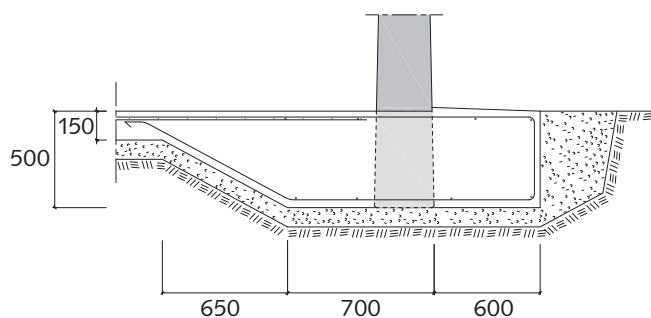
Silon ska skyddsbehandlas med Aconprotect, tjärepxi eller liknande före användning.

Plansilon är förberedd för skyddsräcke och kan förberedas för utbyggnad.

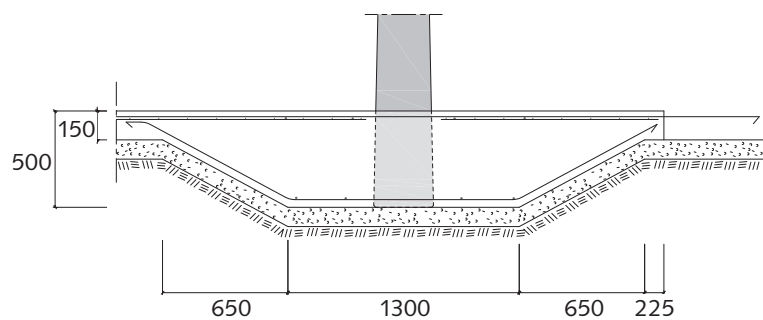
Fundament



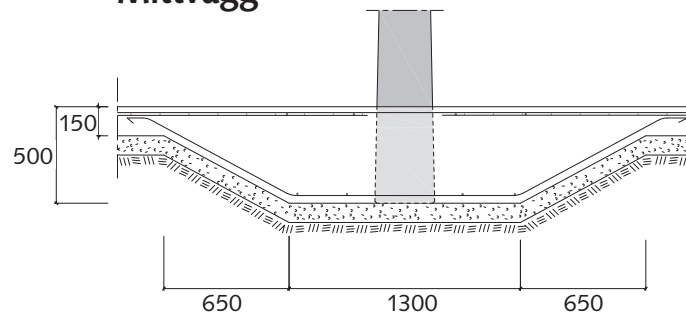
Yttervägg och gavel



Yttervägg, utbyggnadsbar



Mittvägg



Elementbeskrivning

Vikter:

Yttervägg L = 3 m 7,0 ton

Mittvägg L = 3 m 7,0 ton

Fundament 0,5 ton

Kringgjutning och fogning utförs mellan elementen.

Pressvattenränna och pumpbrunn för pressvatten kan levereras.

Bottenplattan och elementen bör utföras med lutning 1:100 mot avlopp.

Silon levereras förberedd för skyddsräcke.

Anvisningar för bottenplatta

Betong: C25/30

Vattentät vct = 0,6

Armering: B 500 BT, Nät 6150

Täckskikt: Mot mark: 50 mm

Ovansida: 30 mm

Rekommenderad tjocklek på bottenplattan = 150 mm